

# Työttömyyttä vai työttömyyksiä?

Monimuotoinen työelämä- Webinaari

15. Helmikuuta 2022

Antti Saloniemi

# Maria Jahoda

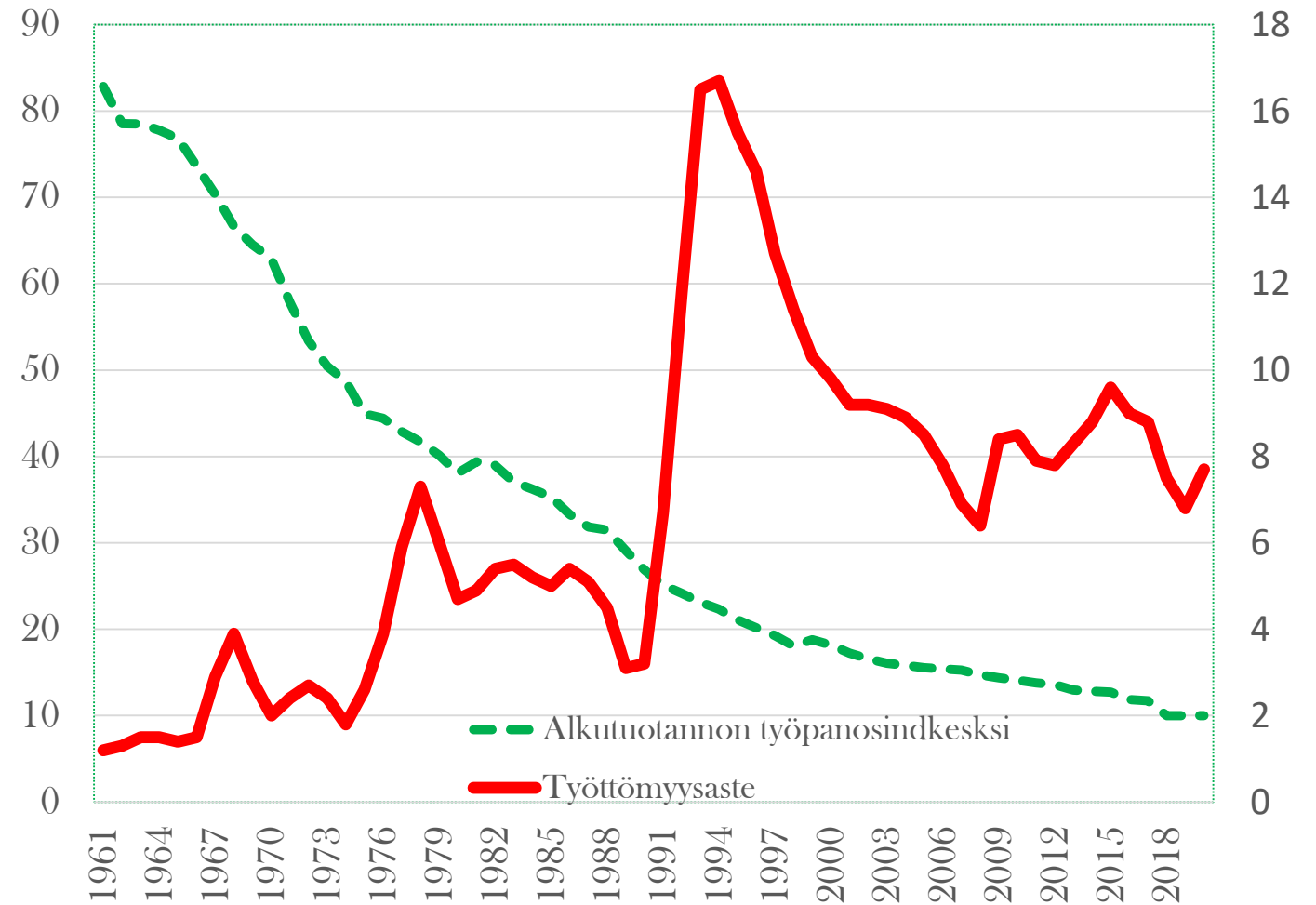
Tehtaan loppu

Deprivaatio?

Työ kaiken pelastuksena ?

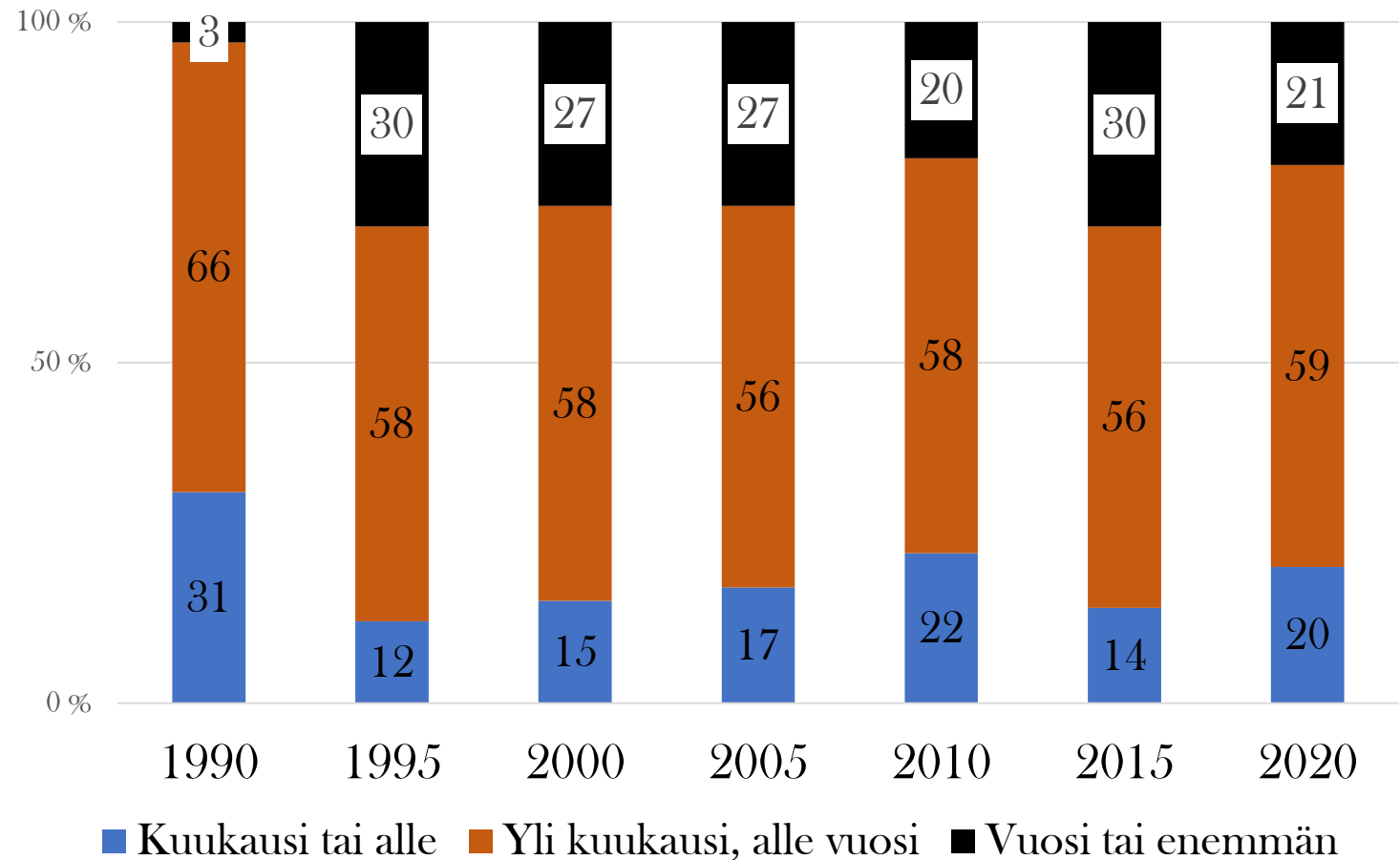


# Työttömyysaste ja alkutuotannon työpanosindeksi 1961 - 2020 (stat.fi)



# ” Työttömät työnhakijat työttömyyden keston mukaan” 1990 - 2020 (TPA 1/2021)

Kuka työtön?



# OECD ja Suomen työttömät

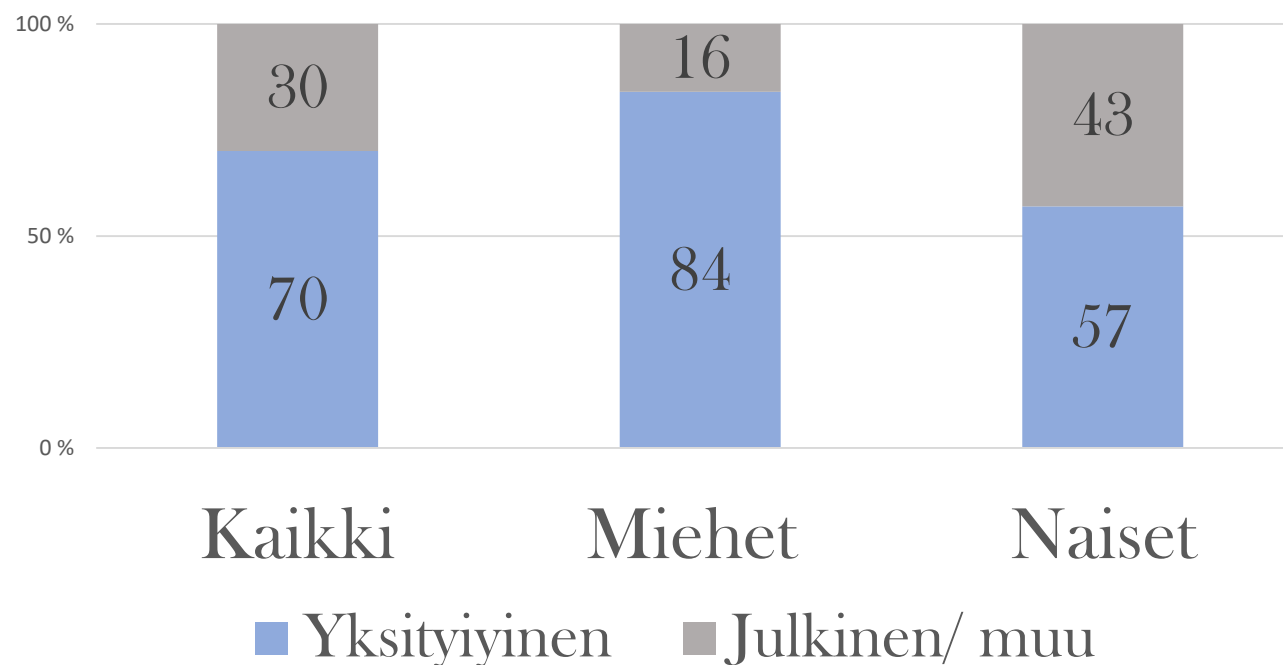
“Muihin OECD-maihin verrattuna suuri osa Suomen työttömistä ilmoittaa huonon terveyden olevan este työllistymiselle. Työtä on jatkettava tilanteen purkamiseksi erityisesti mielenterveyden osalta”, sanoo OECD:n ekonomisti ja tutkija Emily Farchy.

(STM Tiedote 8.10. 2020)

- henkilöt, jotka **eivät enää etsi töitä ja asuvat maaseudulla** (26 % kohderyhmästä)
- henkilöt, joilla on epävakaata tai satunnainen työ, tai jotka kohtaavat joitakin työllistymisen esteitä (20 %)
- **varhaiseläkkeelle jääneet henkilöt**, joilla on suhteellisen korkea osaamistaso mutta rajatut taloudelliset kannustimet työntekoon (12 %)
- pääasiassa miehistä koostuva joukko, jotka asuvat asuvat kaupungeissa tai tiheästi **asutuilla alueilla ja etsivät aktiivisesti töitä terveysrajoitteistaan huolimatta** (11 %)
- naiset, joilla on merkittävä **hoitovastuu** (10 %)
- nuoret, joilla on **heikko ammattitaito** (9 %)
- parhaassa työiässä olevat henkilöt, joilla **on matala osaamistaso** (8 %), ja
- henkilöt, joilla on  **muita merkittäviä tulonlähteitä**, kuin ansiotyö (4 %).

# Sukupuoli?

Palkansaajat työntajasektorin mukaan 2018 (15-64-vuotiaat)



Sektori ja sukupuoli ovat tiiviissä kytköksessä.

Entä työttömyyden ja työvoimapolitiikan sukupuoli? (stat.fi)